



**DÉVELOPPEMENT
ÉCONOMIQUE · LÉVIS**
DÉMARRAGE CROISSANCE TRANSFERT

Rapport annuel d'activités

Fonds de développement des territoires

Une entente a été conclue avec le ministère des affaires municipales et de l'occupation du territoire relativement au développement local et régional sur le territoire de Lévis. Cette entente couvre la période du 1^{er} avril 2017 au 31 mars 2018 et exige la production d'un rapport annuel d'activités.

Bilan des activités

Les priorités d'intervention ont été consacrées selon la stratégie quinquennale de développement industriel et technologique (2015-2019) adoptée formellement par les élus ainsi que du plan d'action dans les secteurs de revitalisation et de la planification stratégique du développement sur le territoire.

Plus particulièrement, durant la période visée, la Ville a :

- procédé à l'acquisition d'une propriété stratégique en développement industriel
- vendu 3 terrains pour l'implantation de nouvelles entreprises dans le secteur industriel
- octroyé 303 912 \$ en aides financières aux organismes de revitalisation qui ont produit le bilan de leurs actions et un plan d'action triennal qui a été adopté formellement par le conseil de la ville et ce, afin de soutenir le développement commercial dans les secteurs en revitalisation;
- conclu 2 ententes avec des promoteurs pour permettre de protéger des milieux naturels dans leurs projets de développement commercial et résidentiel;
- autorisé 5 ententes promoteurs pour des travaux municipaux pour permettre des projets de développement commercial et résidentiel

Bilan financier

PSPS - entente 2017-2018	207 875,69 \$
Salaires réguliers au 31 décembre 2017	273 056,90 \$
Activités de communication au 31 décembre 2017	17 466,41 \$

La part du Fonds dont le ministre a délégué la gestion à la Ville est de 498 399 \$ pour le développement local et régional. Les montants liés à l'entente du fonds de développement du territoire ont servi à soutenir les entreprises et organismes du territoire dans leur développement, soit par du soutien technique, du référencement ou encore par des aides financières distinctives.

Un montant de 273 056.90 \$ a été consacré à la masse salariale pour permettre de défrayer une partie des salaires de professionnels, cols blancs et gestionnaires dédiés au développement du territoire.

De plus, diverses actions de communications ont été nécessaires pour permettre de faire connaître les différents services offerts par la Ville en matière de développement du territoire, mais également pour faire connaître les décisions prises par la Ville à ce niveau. Plusieurs sommes y ont été consacrées et (tout particulièrement un montant de 17 466.41 \$ en provenance de l'entente du fonds de développement a été utilisé à cette fin).

Un montant de 207 875,69 \$ a été consacré en aide financière pour les projets structurants pour améliorer les milieux de vie (PSPS) comprenant les nouveaux engagements suivants en plus des projets terminés en 2017-2018 où un montant devait être versé :

• Centre de plein air de Lévis	8 000,00 \$
• Travail Jeunesse	2 500,00 \$
• Maison de la famille Chutes-Chaudière	20 000,00 \$
• Service d'entraide de Breakeyville	20 000,00 \$
• Centre de plein air de Lévis	24 915,00 \$
• Laura Lémerville	25 00,00 \$
• Radio communautaire	35 000,00 \$
• Le Tremplin	30 000,00 \$
• Corporation de développement du Vieux-Lévis	20 000,00 \$

Priorités d'intervention

Plusieurs entreprises du territoire ont été soutenues par une aide financière selon la politique d'investissement adoptée par la Ville et celle de la Société de développement économique de Lévis antérieurement.

Plus particulièrement, voici la liste de nos interventions financières sous forme de prêts auprès des entreprises :

- 6 entreprises en croissance ont été soutenues dont 3 dans le tertiaire traditionnel et 3 dans le secteur secondaire manufacturier
- 8 entreprises en démarrage ont également pu être soutenues, dont 5 dans le secteur tertiaire moteur et 3 dans le secteur secondaire manufacturier
- 7 entreprises en transfert, dont 2 dans le secteur tertiaire moteur, 2 dans le secteur tertiaire traditionnel et 3 dans le secteur secondaire manufacturier

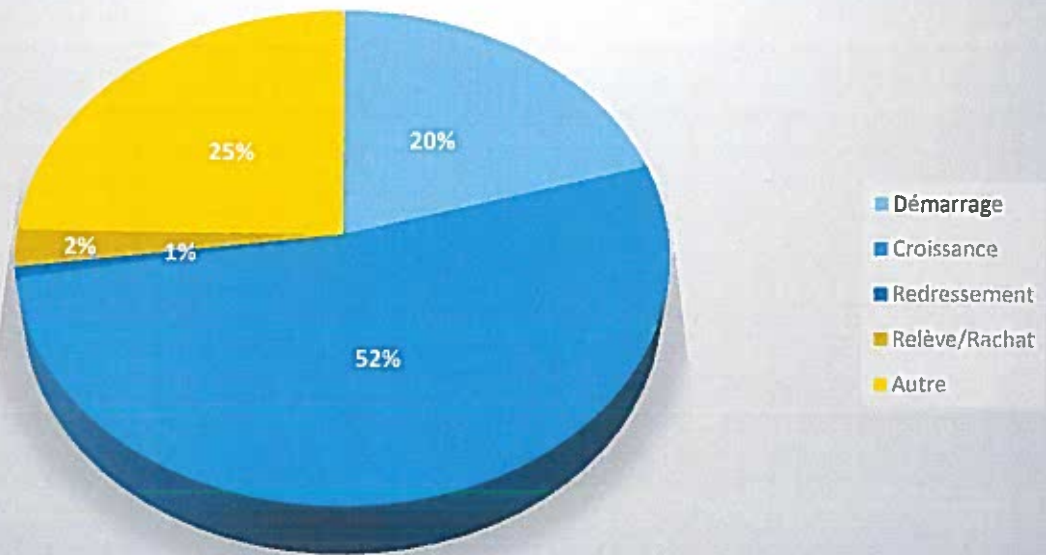
Parmi celles-ci, 6 d'entre elles étaient octroyées à des jeunes entrepreneurs et 3 en économie sociale.

Quant au nombre d'emplois créés, 33 emplois ont pu être créés avec le soutien à ces entreprises et ce, sans compter que ce soutien a permis de contribuer à maintenir 76 emplois sur le territoire.

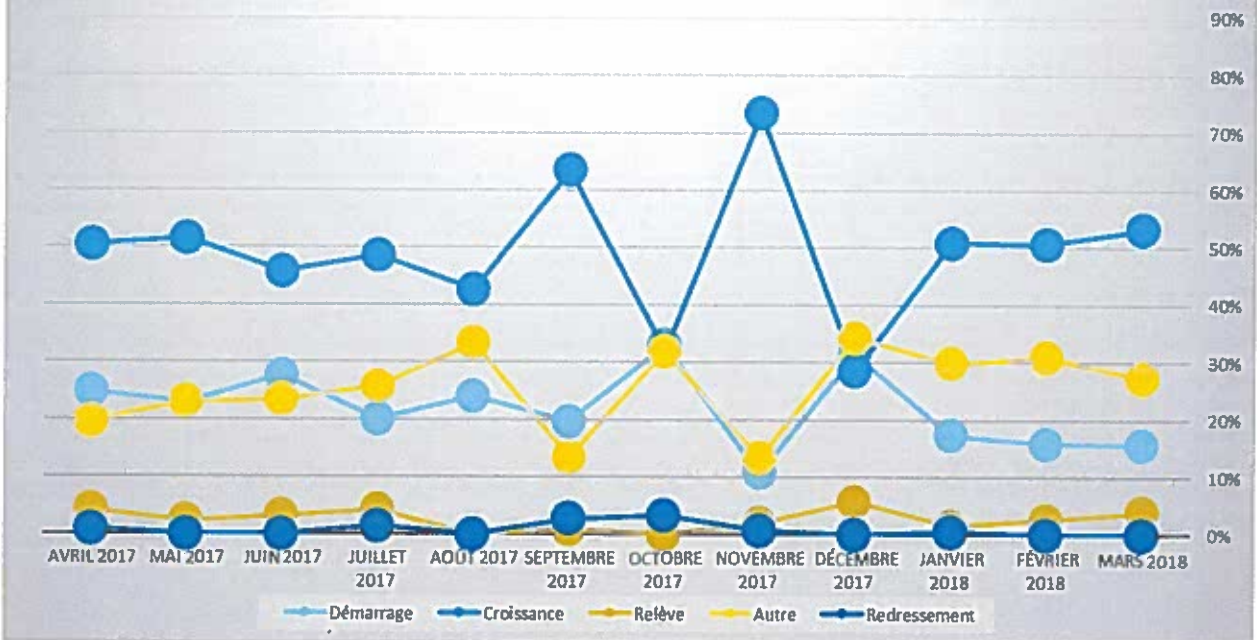
Le service-conseil et le soutien aux communautés offerts par la Ville reposent sur 22 ressources à temps plein qui consacrent plusieurs heures par jour à répondre aux besoins des entreprises ou communautés.

Voici quelques informations en lien avec le service-conseil offert pour la période.

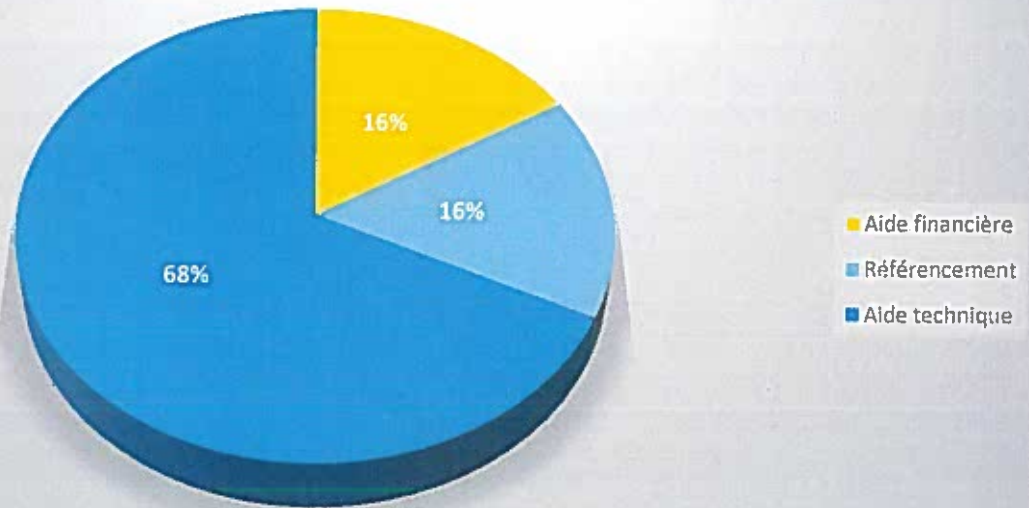
Distribution des types de requêtes reçues du 1er avril 2017 au 31 mars 2018



% des types de requêtes reçues du 1er avril 2017 au 31 mars 2018



Distribution des types de soutien offerts du
1er avril 2017 au 31 mars 2018



% des types de soutien offerts du
1er avril 2017 au 31 mars 2018

