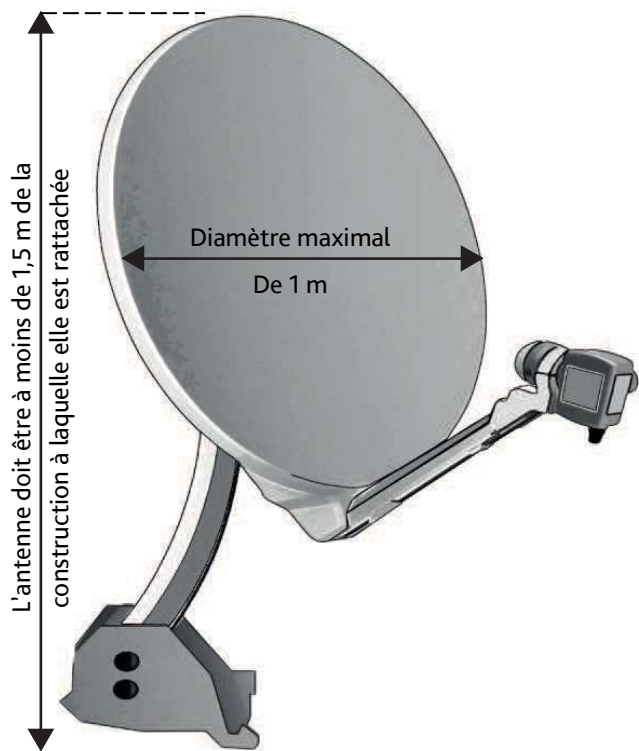


Permis requis si PIIA ou zones de contraintes

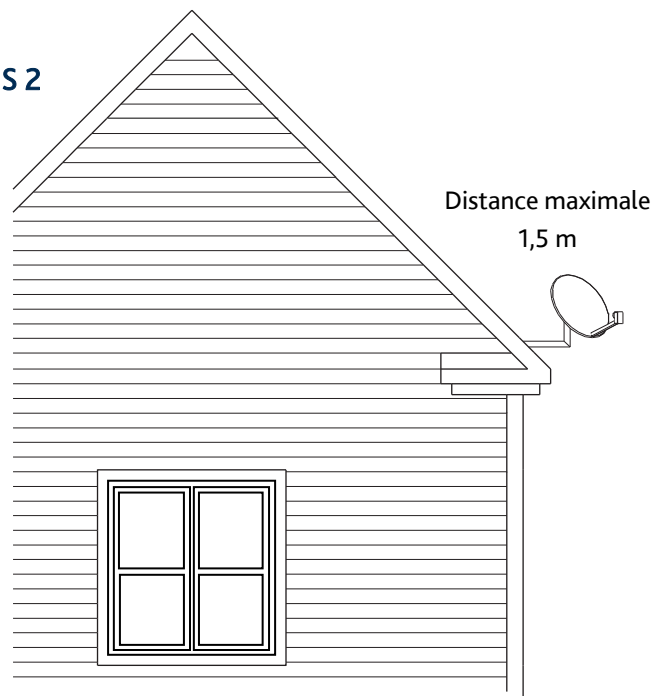
CROQUIS 1



NORMES APPLICABLES

NOMBRE MAXIMAL AUTORISÉ	1 par logement
DIAMÈTRE MAXIMAL	1 m, voir CROQUIS 1
HAUTEUR MAXIMALE	-
LARGEUR MAXIMALE	-
IMPLANTATION AUTORISÉE DANS :	Apposée à un mur, un toit ou un balcon/galerie.
DISPOSITIONS PARTICULIÈRES	L'antenne doit être à moins de 1,5 mètres de la construction à laquelle elle est rattachée, voir CROQUIS 2

CROQUIS 2



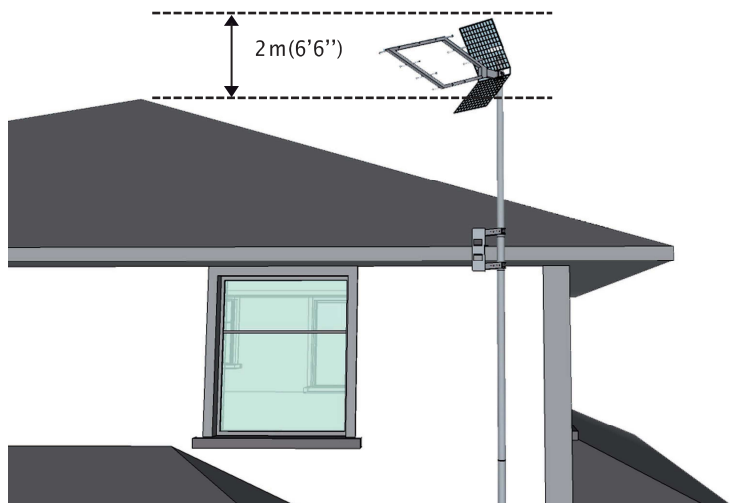
BON VOISINAGE

Lorsque possible, apposer l'antenne à un mur, un toit ou un balcon de manière à être moins visible de la rue. Enlever l'antenne lorsqu'elle n'est plus utilisée.

Pour plus de renseignements, communiquez avec le **311 Lévis** en composant le **311** ou le **418-839-2002** si vous êtes de l'extérieur de Lévis ou visitez le www.ville.levis.qc.ca/311

Permis requis si PIIA ou zones de contraintes

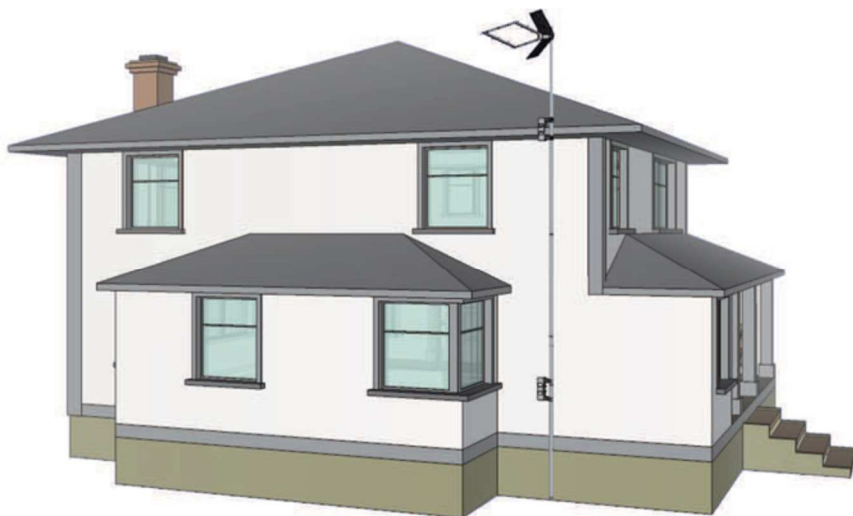
CROQUIS 3



NORMES APPLICABLES

NOMBRE MAXIMAL AUTORISÉ PAR TERRAIN	1
DIAMÈTRE MAXIMAL	-
HAUTEUR MAXIMALE	2 m excédant le faîte du toit du bâtiment principal, voir CROQUIS 3
LARGEUR MAXIMALE	-
IMPLANTATION AUTORISÉE DANS :	Cour arrière et doit être sur une structure autoportante et attenante au bâtiment principal (mur arrière) sans hauban ni câble, voir CROQUIS 4
DISPOSITIONS PARTICULIÈRES	-

CROQUIS 4



Cour arrière

Pour plus de renseignements, communiquez avec le **311 Lévis** en composant le **311** ou le **418-839-2002** si vous êtes de l'extérieur de Lévis ou visitez le **www.ville.levis.qc.ca/311**