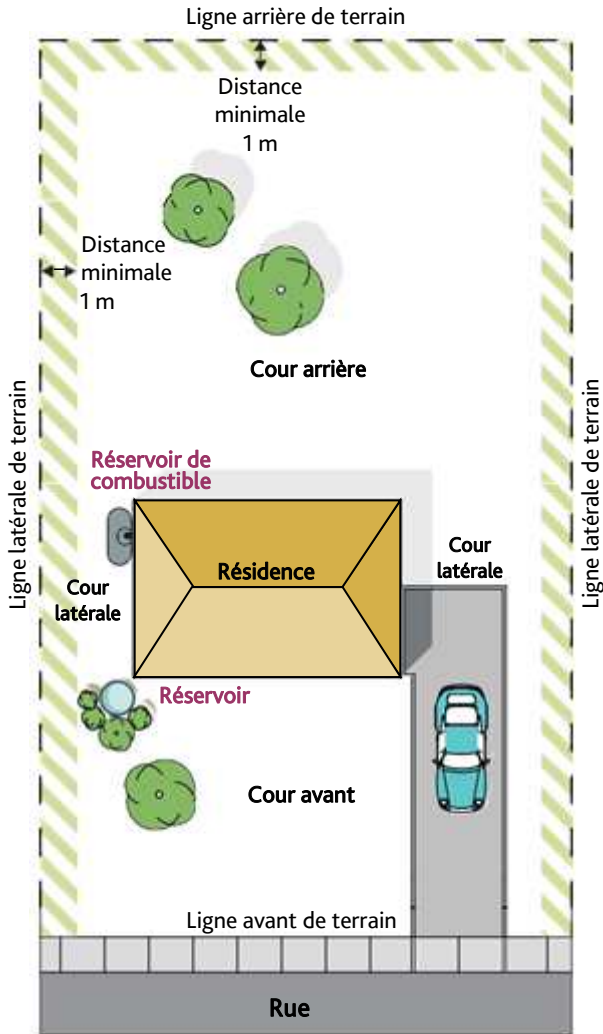





**Permis requis si PIA ou zones de contraintes**

### CROQUIS 1

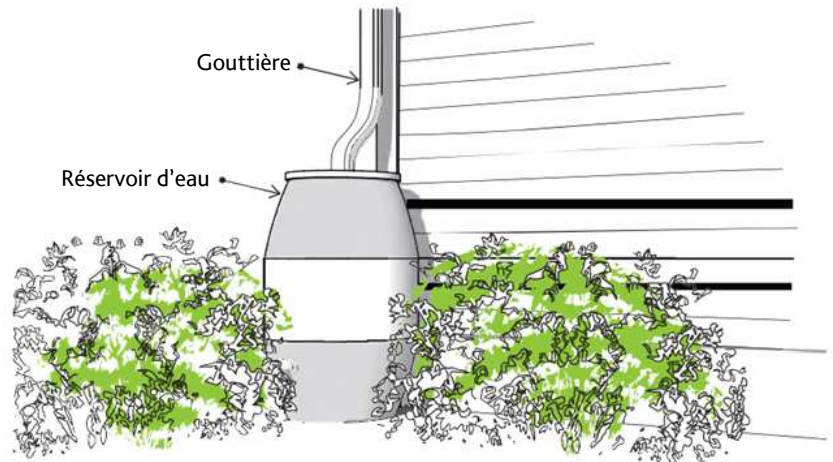


-  Localisation non autorisée
-  Distance minimale de dégagement
-  Limites du terrain

### NORMES APPLICABLES

<b>NOMBRE MAXIMAL AUTORISÉ PAR TERRAIN</b>	-
<b>IMPLANTATION AUTORISÉE DANS :</b>	Cour arrière ; Cour latérale ; Cour avant ou cour avant secondaire dans le cas d'un réservoir d'eau. Celui-ci doit être intégré à un aménagement arbustif ( <b>voir croquis 2</b> ).
<b>DISTANCE MINIMALE DES LIGNES LATÉRALES OU ARRIÈRES</b>	1 m

### CROQUIS 2 (Réservoir d'eau en cour avant ou cour avant secondaire)



### BON VOISINAGE

L'installation d'un écran visuel devant les réservoirs est préférable.

Pour plus de renseignements, communiquez avec le **311 Lévis** en composant le **311** ou le **418-839-2002** si vous êtes de l'extérieur de Lévis ou visitez le **www.ville.levis.qc.ca/311**